

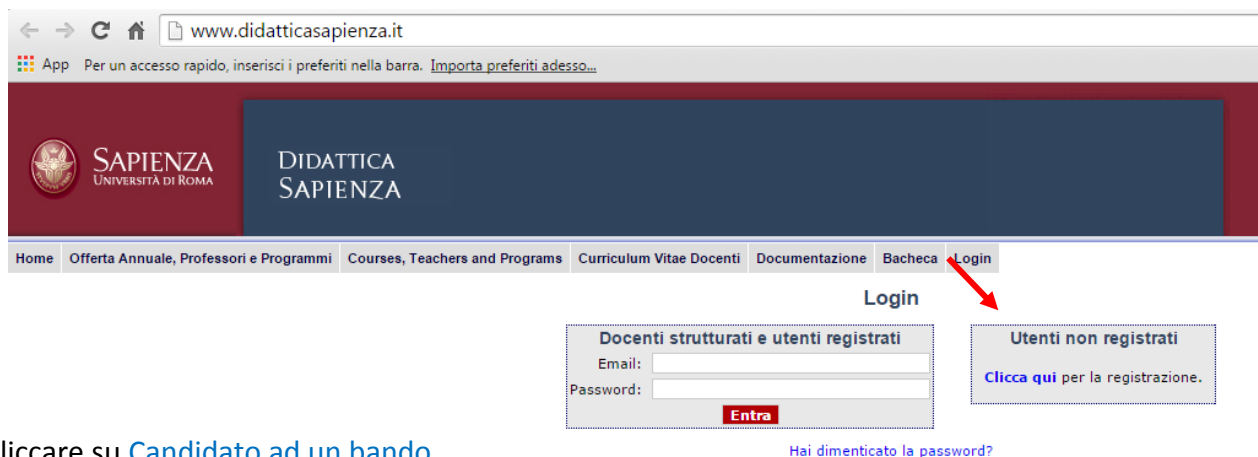
# Guida alla candidatura on-line al bando n. 2/16 per l'affidamento di incarichi di insegnamento per l'a.a. 2016-2017

La candidatura on-line per gli insegnamenti dell'a.a. 2016-2017 si effettua attraverso **semplici passaggi**:

## 1. Registrazione dell'utente - primo accesso

Collegarsi al sito <http://www.didatticasapienza.it/>. Al primo accesso è necessario effettuare la registrazione dell'utente nell'area Utenti non registrati e cliccare su [Clicca qui](#)

Esempio



www.didatticasapienza.it

App Per un accesso rapido, inserisci i preferiti nella barra. [Importa preferiti adesso...](#)

SAPIENZA UNIVERSITÀ DI ROMA DIDATTICA SAPIENZA

Home Offerta Annuale, Professori e Programmi Courses, Teachers and Programs Curriculum Vitae Docenti Documentazione **Bacheca** **Login**

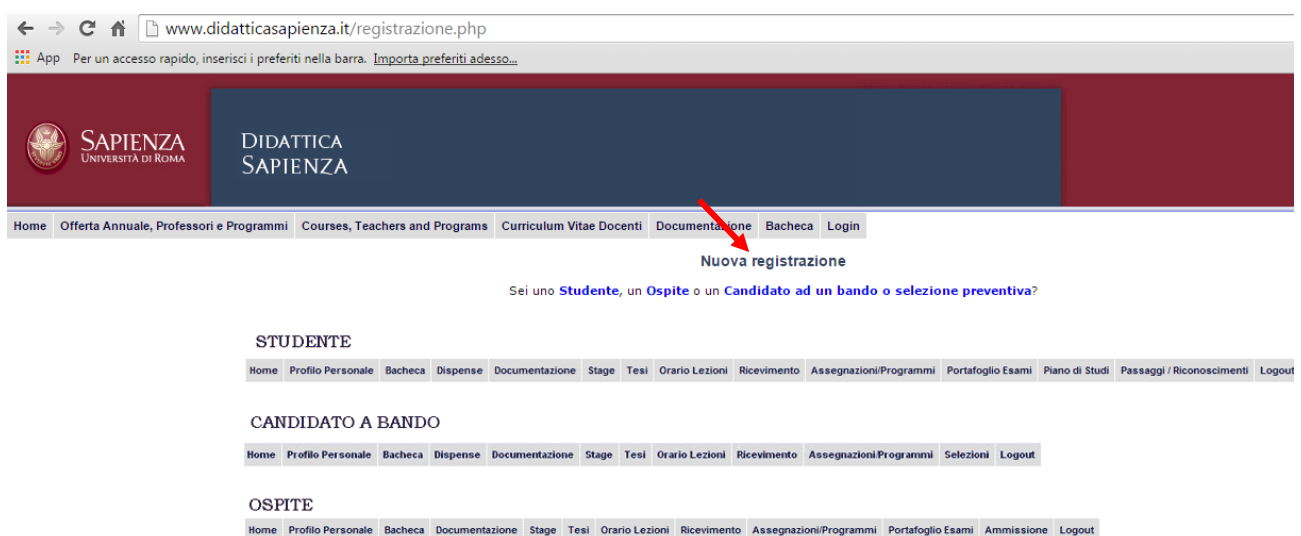
Login

Docenti strutturati e utenti registrati  
Email:   
Password:   
**Entra**

Utenti non registrati  
[Clicca qui](#) per la registrazione.

[Hai dimenticato la password?](#)

Cliccare su [Candidato ad un bando](#).



www.didatticasapienza.it/registrazione.php

App Per un accesso rapido, inserisci i preferiti nella barra. [Importa preferiti adesso...](#)

SAPIENZA UNIVERSITÀ DI ROMA DIDATTICA SAPIENZA

Home Offerta Annuale, Professori e Programmi Courses, Teachers and Programs Curriculum Vitae Docenti **Documentazione** Bacheca Login

Nuova registrazione

Sei uno [Studiante](#), un [Ospite](#) o un [Candidato ad un bando o selezione preventiva?](#)

**STUDENTE**

Home Profilo Personale Bacheca Dispense Documentazione Stage Tesi Orario Lezioni Ricevimento Assegnazioni/Programmi Portafoglio Esami Piano di Studi Passaggi / Riconoscimenti Logout

**CANDIDATO A BANDO**

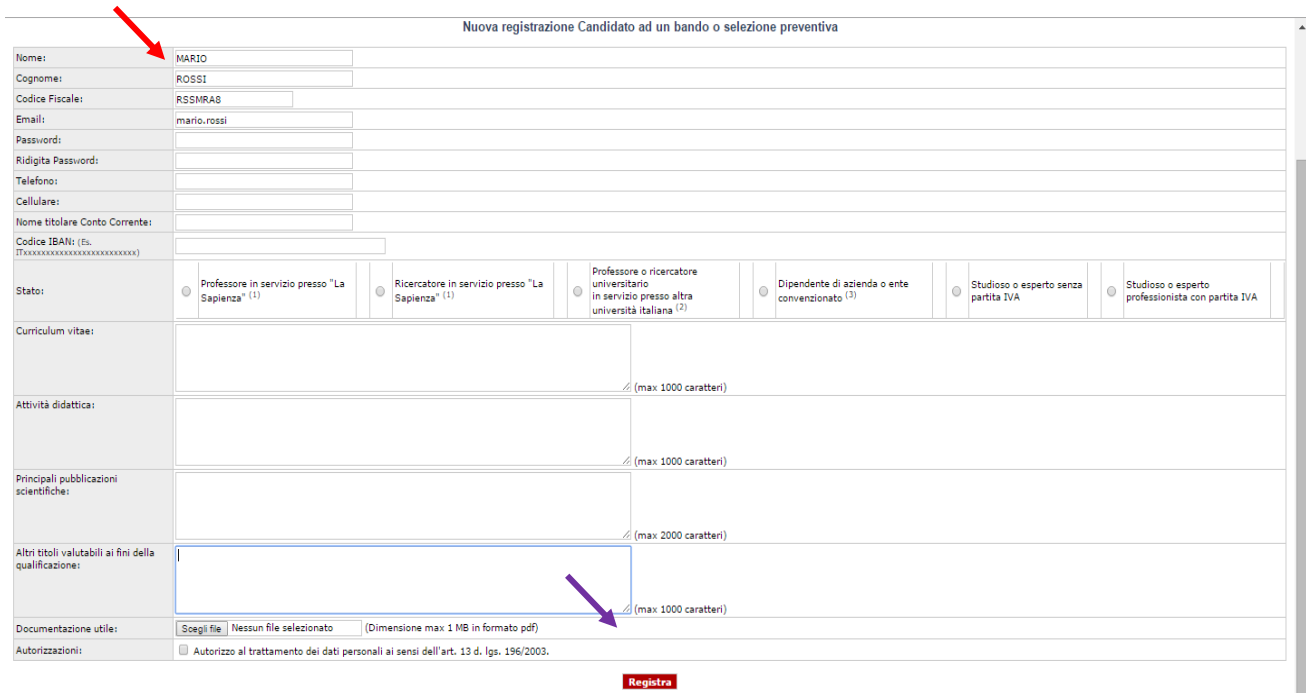
Home Profilo Personale Bacheca Dispense Documentazione Stage Tesi Orario Lezioni Ricevimento Assegnazioni/Programmi **Selezioni** Logout

**OSPITE**

Home Profilo Personale Bacheca Documentazione Stage Tesi Orario Lezioni Ricevimento Assegnazioni/Programmi Portafoglio Esami **Ammissione** Logout

## 2. Inserimento dei dati anagrafici

Compilare tutti i campi con i propri dati anagrafici. I campi “curriculum vitae”, “attività didattica”, “principali pubblicazioni scientifiche”, “altri titoli valutabili ai fini della qualificazione” devono essere compilati in modo sintetico ed esaustivo rispettando le dimensioni massime di ciascun campo (max 1000 caratteri).



Le informazioni saranno inserite tra i dati personali e utilizzate per tutte le domande inviate dal candidato. Pertanto, tale maschera va compilata una sola volta, anche se il candidato presenterà domande su più di un insegnamento.

I campi “codice IBAN” e” Nome Titolare Conto Corrente” non sono obbligatori. Pertanto, se si intende caricare tali dati, fare attenzione ad inserirli in maniera corretta. In caso contrario potrebbe bloccarsi il sistema.

**N.B.** L’immissione di dati necessari per la richiesta e l’attivazione dell’account devono essere concluse in meno di 12 ore, pena l’annullamento della richiesta e la necessità di ripetere l’inserimento di tutti i dati.

Compilati i campi cliccare su [Registra](#).

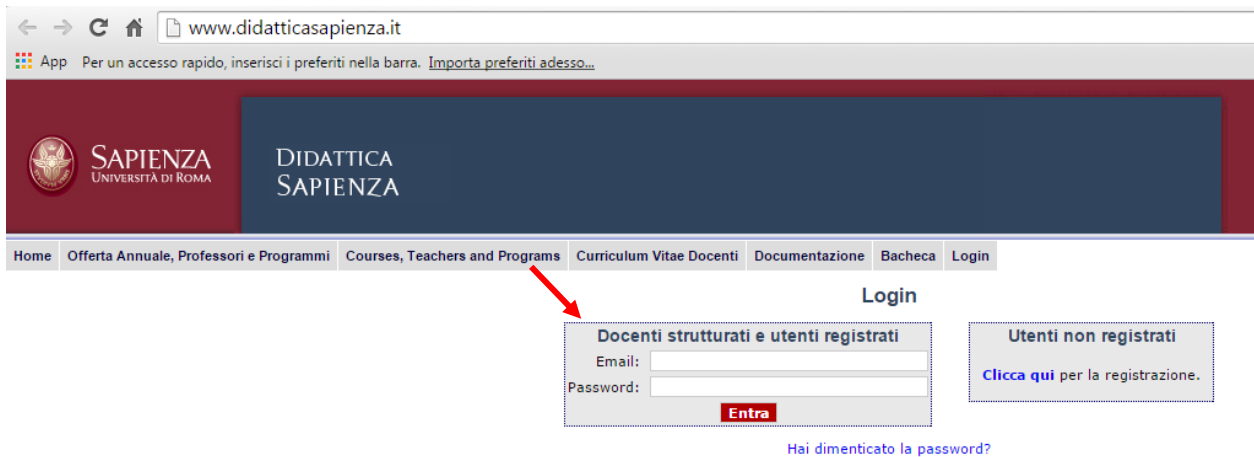
Verrà inviata automaticamente una e-mail di conferma registrazione.

Seguire le indicazioni della e-mail per attivare l’account ed effettuare il login.

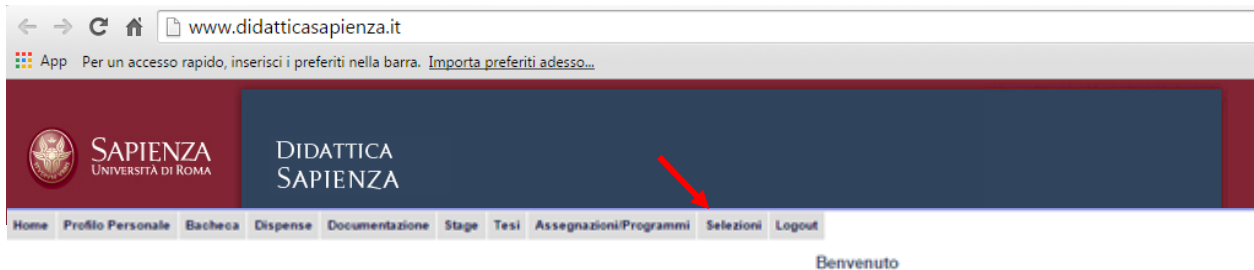
**N.B.** Si prega di controllare la ricezione della e-mail di conferma (anche tra le spam della posta elettronica) per accertarsi di aver inserito l’indirizzo e-mail corretto. Qualora si riscontrino ulteriori problemi si prega di contattare la Sig.ra Tiziana Cipriani al seguente indirizzo e-mail: [tiziana.cipriani@uniroma1.it](mailto:tiziana.cipriani@uniroma1.it).

### 3. Candidatura sugli insegnamenti

Inserire un **Nome utente** l'indirizzo e-mail attivo e la propria **Password** corrispondente e cliccare su [Entra](#).



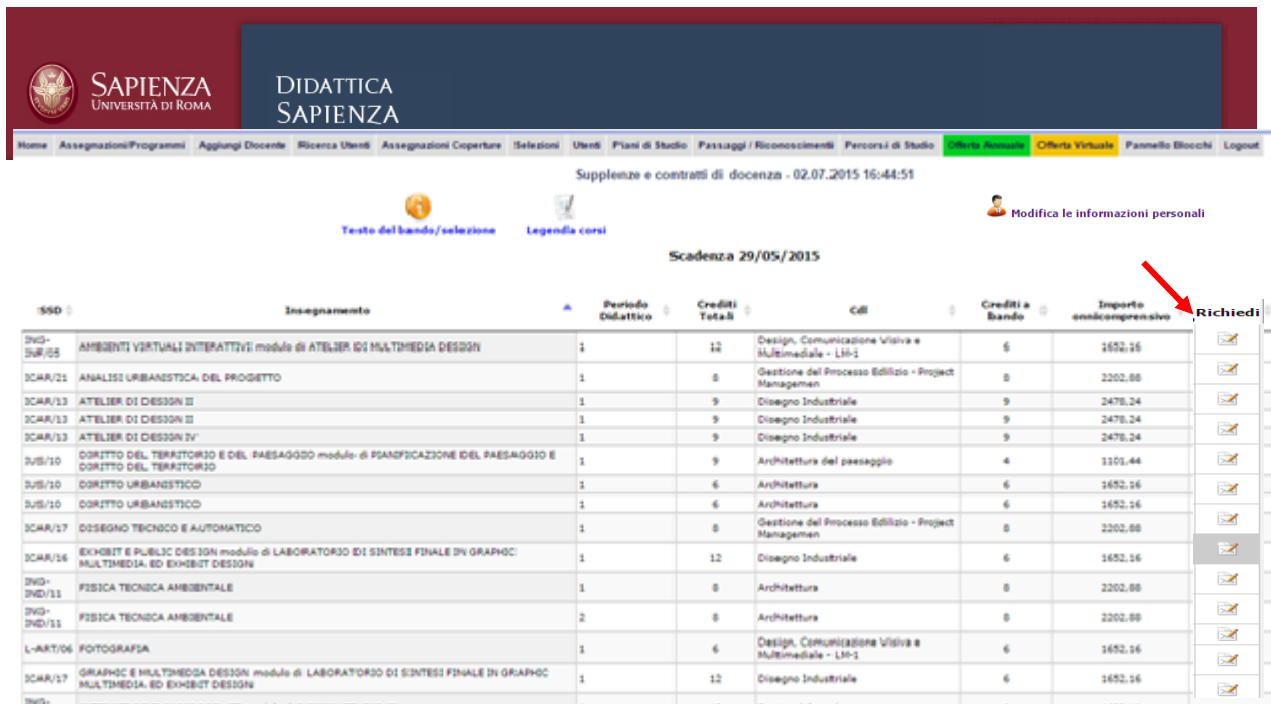
Cliccare su [Selezioni](#)



Utilizzare il menu di navigazione per selezionare la Facoltà di Architettura ed il bando pubblicato



Nella finestra contenente tutti gli insegnamenti/moduli messi a bando selezionare quello su cui ci si vuole candidare cliccando il tasto [Richiedi](#) e inserire i dati mancanti.



Supplenze e contratti di docenza - 02.07.2015 16:44:51

Scadenza 29/05/2015

| SSD        | Insegnamento   | Periodo Didattico | Crediti Totali | CDL   | Crediti Bando | Importo onnicomprensivo | Richiedi |
|------------|--|-------------------|----------------|---|---------------|-------------------------|----------|
| DND-SUR/05 | AMBIENTI VIRTUALI INTERATTIVI modulo di ATELIER DI MULTIMEDIA DESIGN   | 1                 | 12             | Design, Comunicazione Visiva e Multimediale - LM-1  | 6             | 1652,16                 |          |
| SCAR/21    | ANALISI URBANISTICA DEL PROGETTO   | 1                 | 8              | Gestione del Processo Edilizio - Project Management | 8             | 2202,88                 |          |
| SCAR/13    | ATELIER DI DESIGN II   | 1                 | 9              | Disegno Industriale                                 | 9             | 2478,24                 |          |
| SCAR/13    | ATELIER DI DESIGN III  | 1                 | 9              | Disegno Industriale                                 | 9             | 2478,24                 |          |
| SCAR/13    | ATELIER DI DESIGN IV   | 1                 | 9              | Disegno Industriale                                 | 9             | 2478,24                 |          |
| IUS/10     | DIRITTO DEL TERRITORIO E DEL PAESAGGIO modulo di PIANIFICAZIONE DEL PAESAGGIO E DIRITTO DEL TERRITORIO       | 1                 | 9              | Architettura del paesaggio                          | 4             | 1101,44                 |          |
| IUS/10     | DIRITTO URBANISTICO  | 1                 | 6              | Architettura  | 6             | 1652,16                 |          |
| IUS/10     | DIRITTO URBANISTICO  | 1                 | 6              | Architettura  | 6             | 1652,16                 |          |
| SCAR/17    | DESIGN TECNICO E AUTOMATICO  | 1                 | 8              | Gestione del Processo Edilizio - Project Management | 8             | 2202,88                 |          |
| SCAR/16    | EXHIBIT E PUBLIC DESIGN modulo di LABORATORIO DI SINTESI FINALE IN GRAPHIC MULTIMEDIA. ED EXHIBIT DESIGN     | 1                 | 12             | Disegno Industriale                                 | 6             | 1652,16                 |          |
| DND-SND/11 | FISICA TECNICA AMBIENTALE  | 1                 | 8              | Architettura  | 8             | 2202,88                 |          |
| DND-SND/11 | FISICA TECNICA AMBIENTALE  | 2                 | 8              | Architettura  | 8             | 2202,88                 |          |
| L-ART/06   | FOTOGRAFIA   | 1                 | 6              | Design, Comunicazione Visiva e Multimediale - LM-1  | 6             | 1652,16                 |          |
| SCAR/17    | GRAPHIC E MULTIMEDIA DESIGN modulo di LABORATORIO DI SINTESI FINALE IN GRAPHIC MULTIMEDIA. ED EXHIBIT DESIGN | 1                 | 12             | Disegno Industriale                                 | 6             | 1652,16                 |          |
| DND-       |  |                   | 12             |   | 6             | 1652,16                 |          |

Dovrà essere inserito il curriculum vitae, pena l'esclusione del concorso, come allegato nella sezione "Documentazione Utile". Il curriculum vitae - in formato pdf - deve contenere i titoli valutabili ed obbligatoriamente il programma del corso proposto per ciascun insegnamento per il quale si invia la domanda di partecipazione.

I candidati tenuti a richiedere il nulla osta o l'autorizzazione dell'ente da cui dipendono devono allegare il relativo documento, ovvero, nel caso che questo non venga tempestivamente rilasciato, una dichiarazione di averlo richiesto o la copia della richiesta di autorizzazione. Tale documentazione va inserita nel curriculum vitae.

La dimensione massima del formato è di 1 Mb.

**N.B.** Le informazioni sono aggiornabili fino al termine di scadenza del bando, compreso l'inserimento del nuovo file pdf nella sezione documentazione utile.

Al termine della compilazione dei dati cliccare su [Inserisci e iscriviti al bando](#).

Infine uscire dall'applicazione tramite il tasto **Logout**.

Verrà inviata automaticamente una e-mail di avvenuta candidatura.

**N.B.** Si prega di controllare la ricezione della e-mail di conferma (anche tra le spam della posta elettronica).

#### 4. Accessi successivi e modifiche alla documentazione allegata

Per accedere e consultare le proprie candidature, dopo avere effettuato la prima registrazione, è sufficiente inserire **Nome utente** e **Password**, e cliccare su **Invia**. Si accede direttamente all'elenco delle candidature (se già effettuate) ed è possibile effettuarne altre.

Per l'eventuale modifica dell'allegato contenuto nella sezione "Documentazione Utile", occorre annullare la propria candidatura già effettuata per un insegnamento, cliccare su "Modifica dati", inserire la documentazione aggiornata e cliccare sul tasto "Registra"; in via successiva ci si potrà ricandidare per l'insegnamento prescelto.